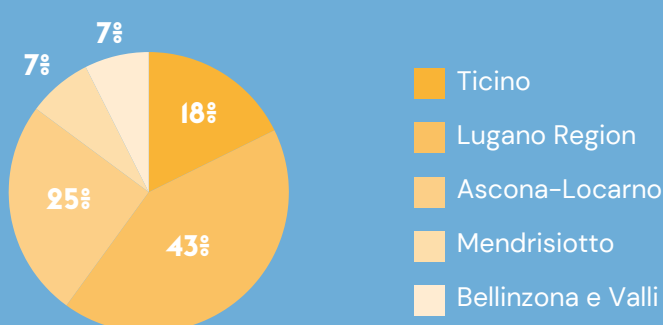


Ticino Convention Bureau

Le cifre del 2023

I dati all'interno del presente rapporto si riferiscono al periodo tra maggio e dicembre 2023 in quanto il Ticino Convention Bureau ha avviato la sua operatività a fine aprile 2023.

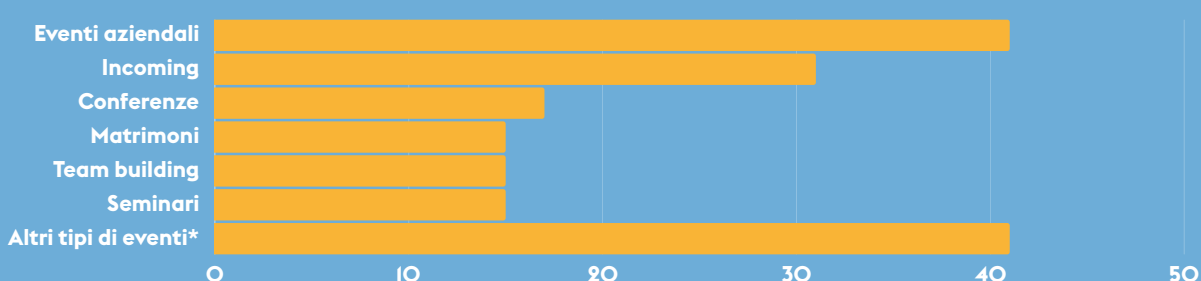
RICHIESTE PER REGIONE



175

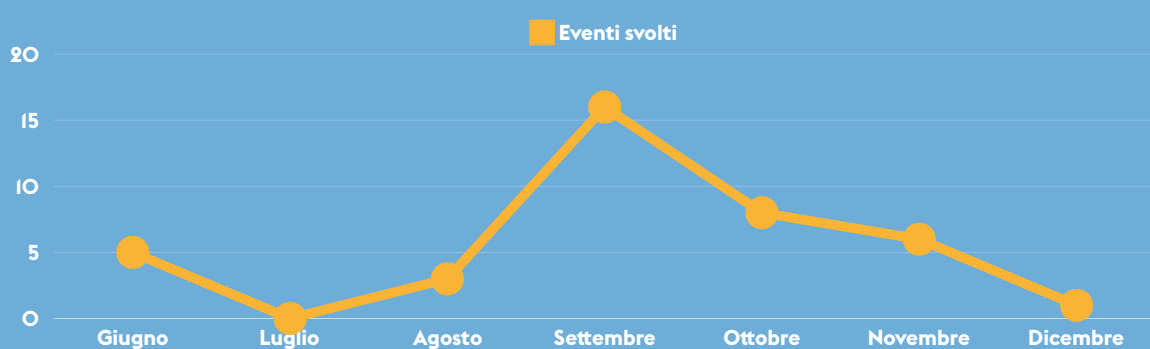
Le richieste ricevute e gestite dal Ticino Convention Bureau da aziende, agenzie, enti, associazioni e privati.

TIPO DI RICHIESTE

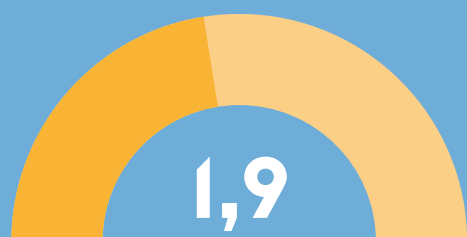


* riunioni, viaggi incentive, viaggi di gruppo privati, congressi, eventi privati, eventi sportivi e altro ancora.

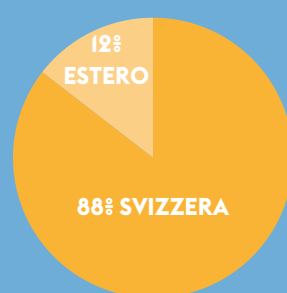
STAGIONALITÀ EVENTI



TEMPO DI RISPOSTA MEDIO (GIORNI)



ORIGINE RICHIESTE



INVESTIMENTI EFFETTUATI



RITORNO SULL'INVESTIMENTO

49%

Tasso di conversione (percentuale di successo nella trasformazione delle richieste ricevute in eventi)

82

Net Promoter Score (metrica utilizzata per misurare il grado di soddisfazione dei clienti)

VISITE SITO WEB MEETINGS.TICINO.CH

46'500

Visualizzazioni

20'900

Sessioni

66%

Engagement rate

03:45

Durata



TICINO+